



INSTITUTO TECNOLÓGICO SUPERIOR DE SAN LUIS POTOSÍ

ESTADO DE SAN LUIS POTOSÍ

Estado Analítico del Ejercicio del Presupuesto de Egresos por Fuente de Financiamiento Del 01/ene./2024 Al

Usr: supervisor

Rep: rptEstadoAnaliticoPresupuestoEgresos_FF

Fecha y 03/may./2024

hora de Impresión 10:19 a. m.


Ejercicio del Presupuesto	Egresos Aprobado Al 31/12/2024	Ampliaciones / (Reducciones)	Egresos Modificado	Egresos Comprometido	Egresos Devengado	Egresos Ejercido	Egresos Pagado	Subejercicio
4RP4 INGRESOS PROPIOS								
1000 SERVICIOS PERSONALES	\$5,010,000.00	\$0.00	\$5,010,000.00	\$1,811,564.64	\$1,811,564.64	\$1,811,564.64	\$1,811,564.64	\$3,198,435.36
1100 REMUNERACIONES AL PERSONAL DE CARÁCTER PERMANEN	\$1,950,000.00	\$0.00	\$1,950,000.00	\$917,825.00	\$917,825.00	\$917,825.00	\$917,825.00	\$1,032,175.00
1130 Sueldos base al personal permanente	\$1,950,000.00	\$0.00	\$1,950,000.00	\$917,825.00	\$917,825.00	\$917,825.00	\$917,825.00	\$1,032,175.00
1131 Sueldos base al personal permanente	\$1,950,000.00	\$0.00	\$1,950,000.00	\$917,825.00	\$917,825.00	\$917,825.00	\$917,825.00	\$1,032,175.00
1200 Remuneraciones al personal de carácter transitorio	\$3,000,000.00	\$0.00	\$3,000,000.00	\$863,739.64	\$863,739.64	\$863,739.64	\$863,739.64	\$2,136,260.36
1210 Honorarios asimilables a salarios	\$3,000,000.00	\$0.00	\$3,000,000.00	\$863,739.64	\$863,739.64	\$863,739.64	\$863,739.64	\$2,136,260.36
1211 Honorarios asimilables a salarios	\$3,000,000.00	\$0.00	\$3,000,000.00	\$863,739.64	\$863,739.64	\$863,739.64	\$863,739.64	\$2,136,260.36
1500 OTRAS PRESTACIONES SOCIALES Y ECONÓMICAS	\$60,000.00	\$0.00	\$60,000.00	\$30,000.00	\$30,000.00	\$30,000.00	\$30,000.00	\$30,000.00
1540 Prestaciones contractuales	\$60,000.00	\$0.00	\$60,000.00	\$30,000.00	\$30,000.00	\$30,000.00	\$30,000.00	\$30,000.00
1541 Prestaciones contractuales	\$60,000.00	\$0.00	\$60,000.00	\$30,000.00	\$30,000.00	\$30,000.00	\$30,000.00	\$30,000.00
2000 MATERIALES Y SUMINISTRO	\$9,386,941.54	\$399,405.99	\$9,786,347.53	\$4,678,277.90	\$4,678,277.90	\$4,678,277.90	\$4,678,277.90	\$5,108,069.63
2100 Materiales de administración, emisión de documntos y articulo	\$4,103,941.54	-\$165,728.42	\$3,998,213.12	\$2,265,537.12	\$2,265,537.12	\$2,265,537.12	\$2,265,537.12	\$1,732,676.00
2110 Materiales, útiles y equipos menores de oficina	\$3,613,941.54	-\$133,658.63	\$3,590,282.91	\$2,205,073.39	\$2,205,073.39	\$2,205,073.39	\$2,205,073.39	\$1,385,209.52
2111 Materiales, útiles y equipos menores de oficina	\$3,613,941.54	-\$133,658.63	\$3,590,282.91	\$2,205,073.39	\$2,205,073.39	\$2,205,073.39	\$2,205,073.39	\$1,385,209.52
2120 Materiales y útiles de impresión y reproducción	\$15,000.00	\$0.00	\$15,000.00	\$3,679.98	\$3,679.98	\$3,679.98	\$3,679.98	\$11,320.02
2121 Materiales y útiles de impresión y reproducción	\$15,000.00	\$0.00	\$15,000.00	\$3,679.98	\$3,679.98	\$3,679.98	\$3,679.98	\$11,320.02
2160 Material de limpieza	\$450,000.00	-\$73,994.79	\$373,005.21	\$56,783.75	\$56,783.75	\$56,783.75	\$56,783.75	\$316,221.46
2161 Material de limpieza	\$450,000.00	-\$73,994.79	\$373,005.21	\$56,783.75	\$56,783.75	\$56,783.75	\$56,783.75	\$316,221.46
2170 Materiales y útiles de enseñanza	\$15,000.00	\$0.00	\$15,000.00	\$0.00	\$0.00	\$0.00	\$0.00	\$15,000.00
2171 Materiales y útiles de enseñanza	\$15,000.00	\$0.00	\$15,000.00	\$0.00	\$0.00	\$0.00	\$0.00	\$15,000.00
2180 Materiales para el registro e identificación de bienes y personas	\$10,000.00	-\$5,075.00	\$4,925.00	\$0.00	\$0.00	\$0.00	\$0.00	\$4,925.00
2181 Materiales para el registro e identificación de bienes y personas	\$10,000.00	-\$5,075.00	\$4,925.00	\$0.00	\$0.00	\$0.00	\$0.00	\$4,925.00
2400 MATERIALES Y ARTÍCULOS DE CONSTRUCCIÓN Y DE REPARA	\$3,700,000.00	\$1,098,707.50	\$4,798,707.50	\$2,251,604.23	\$2,251,604.23	\$2,251,604.23	\$2,251,604.23	\$2,547,103.27
2460 Material eléctrico y electrónico	\$400,000.00	-\$330,660.36	\$69,439.64	\$37,175.68	\$37,175.68	\$37,175.68	\$37,175.68	\$32,263.96
2461 Material eléctrico y electrónico	\$400,000.00	-\$330,660.36	\$69,439.64	\$37,175.68	\$37,175.68	\$37,175.68	\$37,175.68	\$32,263.96
2480 Materiales complementarios	\$2,000,000.00	-\$410,068.76	\$1,589,943.22	\$203,899.58	\$203,899.58	\$203,899.58	\$203,899.58	\$1,386,043.64
2481 Materiales complementarios	\$2,000,000.00	-\$410,068.76	\$1,589,943.22	\$203,899.58	\$203,899.58	\$203,899.58	\$203,899.58	\$1,386,043.64
2490 Otros materiales y artículos de construcción y reparación	\$1,300,000.00	\$1,839,324.64	\$3,139,324.64	\$2,010,528.97	\$2,010,528.97	\$2,010,528.97	\$2,010,528.97	\$1,128,795.67
2491 Otros materiales y artículos de construcción y reparación	\$1,300,000.00	\$1,839,324.64	\$3,139,324.64	\$2,010,528.97	\$2,010,528.97	\$2,010,528.97	\$2,010,528.97	\$1,128,795.67
2500 Productos químicos, farmacéuticos y de laboratorios	\$17,000.00	\$0.00	\$17,000.00	\$0.00	\$0.00	\$0.00	\$0.00	\$17,000.00



S. E. G. E.
Instituto Tecnológico Superior
de San Luis Potosí, Capital
SUBDIRECCIÓN DE ADMINISTRACIÓN



S. E. G. E.
Instituto Tecnológico Superior
de San Luis Potosí Capital.
DIRECCIÓN GENERAL



S. E. G. E.
Instituto Tecnológico Superior
de San Luis Potosí, Capital
DIRECCIÓN DE PLANEACIÓN Y VINCULACIÓN





INSTITUTO TECNOLÓGICO SUPERIOR DE SAN LUIS POTOSÍ ESTADO DE SAN LUIS POTOSÍ

Estado Analítico del Ejercicio del Presupuesto de Egresos por Fuente de Financiamiento Del 01/ene./2024 Al 31/may./2024

Usr: supervisor
Rep: rptEstadoAnaliticoPresupuestoEgresos_FF

Fecha y hora de Impresión | 03/may./2024
10:19 a. m.

Ejercicio del Presupuesto		Egresos Aprobado Al 31/12/2024	Ampliaciones / (Reducciones)	Egresos Modificado	Egresos Comprometido	Egresos Devengado	Egresos Ejercido	Egresos Pagado	Subejercicio
2530	Medicinas y productos farmacéuticos	\$17,000.00	\$0.00	\$17,000.00	\$0.00	\$0.00	\$0.00	\$0.00	\$17,000.00
2531	Medicinas y productos farmacéuticos	\$17,000.00	\$0.00	\$17,000.00	\$0.00	\$0.00	\$0.00	\$0.00	\$17,000.00
2600	COMBUSTIBLES, LUBRICANTES Y ADITIVOS	\$30,000.00	\$11,000.00	\$41,000.00	\$29,253.47	\$29,253.47	\$29,253.47	\$29,253.47	\$11,746.53
2610	Combustibles, lubricantes y aditivos	\$30,000.00	\$11,000.00	\$41,000.00	\$29,253.47	\$29,253.47	\$29,253.47	\$29,253.47	\$11,746.53
2611	Combustibles, lubricantes y aditivos	\$30,000.00	\$11,000.00	\$41,000.00	\$29,253.47	\$29,253.47	\$29,253.47	\$29,253.47	\$11,746.53
2700	VESTUARIO, BLANCOS, PRENDAS DE PROTECCIÓN Y ARTÍCULOS	\$15,000.00	\$1,046.25	\$16,046.25	\$837.00	\$837.00	\$837.00	\$837.00	\$15,209.25
2730	Artículos deportivos	\$15,000.00	\$1,046.25	\$16,046.25	\$837.00	\$837.00	\$837.00	\$837.00	\$15,209.25
2731	Artículos deportivos	\$15,000.00	\$1,046.25	\$16,046.25	\$837.00	\$837.00	\$837.00	\$837.00	\$15,209.25
2900	HERRAMIENTAS, REFACCIONES Y ACCESORIOS MENORES	\$1,521,000.00	-\$605,619.34	\$915,380.66	\$131,046.08	\$131,046.08	\$131,046.08	\$131,046.08	\$784,334.58
2920	Refacciones y accesorios menores de edificios	\$1,300,000.00	-\$593,408.21	\$766,591.69	\$16,591.68	\$16,591.68	\$16,591.68	\$16,591.68	\$750,000.01
2921	Refacciones y accesorios menores de edificios	\$1,300,000.00	-\$593,408.21	\$766,591.69	\$16,591.68	\$16,591.68	\$16,591.68	\$16,591.68	\$750,000.01
2950	Refacciones y accesorios menores de equipo e instrumental médico	\$0.00	\$1,134.00	\$1,134.00	\$567.00	\$567.00	\$567.00	\$567.00	\$567.00
2951	Refacciones y accesorios menores de equipo e instrumental médico	\$0.00	\$1,134.00	\$1,134.00	\$567.00	\$567.00	\$567.00	\$567.00	\$567.00
2960	Refacciones y accesorios menores de equipo de transporte	\$1,000.00	-\$567.00	\$433.00	\$0.00	\$0.00	\$0.00	\$0.00	\$433.00
2961	Refacciones y accesorios menores de equipo de transporte	\$1,000.00	-\$567.00	\$433.00	\$0.00	\$0.00	\$0.00	\$0.00	\$433.00
2980	Refacciones y accesorios menores de maquinaria y otros equipos	\$220,000.00	-\$72,778.03	\$147,221.97	\$113,887.40	\$113,887.40	\$113,887.40	\$113,887.40	\$33,334.57
2981	Refacciones y accesorios menores de maquinaria y otros equipos	\$220,000.00	-\$72,778.03	\$147,221.97	\$113,887.40	\$113,887.40	\$113,887.40	\$113,887.40	\$33,334.57
3000	SERVICIOS GENERALES	\$7,236,086.46	-\$260,424.39	\$6,975,662.07	\$3,275,934.52	\$3,261,206.52	\$3,156,430.44	\$3,156,430.44	\$3,714,455.55
3100	SERVICIOS BÁSICOS	\$623,400.00	\$329.50	\$623,729.50	\$258,634.22	\$258,634.22	\$258,634.22	\$258,634.22	\$365,095.28
3110	Energía eléctrica	\$250,000.00	\$0.00	\$250,000.00	\$160,259.00	\$160,259.00	\$160,259.00	\$160,259.00	\$89,741.00
3111	Energía eléctrica	\$250,000.00	\$0.00	\$250,000.00	\$160,259.00	\$160,259.00	\$160,259.00	\$160,259.00	\$89,741.00
3130	Agua	\$250,000.00	\$0.00	\$250,000.00	\$69,539.79	\$69,539.79	\$69,539.79	\$69,539.79	\$180,460.21
3131	Agua	\$250,000.00	\$0.00	\$250,000.00	\$69,539.79	\$69,539.79	\$69,539.79	\$69,539.79	\$180,460.21
3170	Servicios de acceso a Internet, redes y procesamiento de informaci	\$120,000.00	\$0.00	\$120,000.00	\$26,679.00	\$26,679.00	\$26,679.00	\$26,679.00	\$93,321.00
3171	Servicios de acceso de Internet, redes y procesamiento de informa	\$120,000.00	\$0.00	\$120,000.00	\$26,679.00	\$26,679.00	\$26,679.00	\$26,679.00	\$93,321.00
3180	Servicios postales y telegráficos	\$3,400.00	\$329.50	\$3,729.50	\$2,156.43	\$2,156.43	\$2,156.43	\$2,156.43	\$1,573.07
3181	Servicios postales y telegráficos	\$3,400.00	\$329.50	\$3,729.50	\$2,156.43	\$2,156.43	\$2,156.43	\$2,156.43	\$1,573.07
3200	SERVICIOS DE ARRENDAMIENTO	\$135,000.00	\$0.00	\$135,000.00	\$54,501.60	\$54,501.60	\$54,501.60	\$54,501.60	\$80,498.40
3230	Arrendamiento de mobiliario y equipo de administración, educación	\$85,000.00	\$0.00	\$85,000.00	\$51,300.00	\$51,300.00	\$51,300.00	\$51,300.00	\$33,700.00
3231	Arrendamiento de mobiliario y equipo de administración, educación	\$85,000.00	\$0.00	\$85,000.00	\$51,300.00	\$51,300.00	\$51,300.00	\$51,300.00	\$33,700.00
3250	Arrendamiento de equipo de transporte	\$50,000.00	\$0.00	\$50,000.00	\$3,201.60	\$3,201.60	\$3,201.60	\$3,201.60	\$46,798.40
3251	Arrendamiento de equipo de transporte	\$50,000.00	\$0.00	\$50,000.00	\$3,201.60	\$3,201.60	\$3,201.60	\$3,201.60	\$46,798.40





INSTITUTO TECNOLÓGICO SUPERIOR DE SAN LUIS POTOSÍ

ESTADO DE SAN LUIS POTOSÍ

Estado Analítico del Ejercicio del Presupuesto de Egresos por Fuente de Financiamiento Del 01/ene./2024 Al

Usr: supervisor
Rep: rptEstadoAnaliticoPresupuestoEgresos_FF

Fecha y hora de Impresión | 03/may./2024
10:19 a. m.

Ejercicio del Presupuesto		Egresos Aprobado Al 31/12/2024	Ampliaciones / (Reducciones)	Egresos Modificado	Egresos Comprometido	Egresos Devengado	Egresos Ejercido	Egresos Pagado	Subejercicio
3300	SERVICIOS PROFESIONALES, CIENTÍFICOS, TÉCNICOS Y OTROS	\$655,505.93	\$140,599.30	\$796,105.23	\$520,445.27	\$508,681.27	\$508,681.27	\$508,681.27	\$287,423.96
3310	Servicios legales, de contabilidad, auditoría y relacionados	\$159,642.70	\$4,168.11	\$163,810.81	\$32,830.18	\$32,830.18	\$32,830.18	\$32,830.18	\$130,980.63
3311	Servicios legales, de contabilidad, auditoría y relacionados	\$159,642.70	\$4,168.11	\$163,810.81	\$32,830.18	\$32,830.18	\$32,830.18	\$32,830.18	\$130,980.63
3330	Servicios de consultoría administrativa, procesos, técnicas y en tec	\$234,863.23	\$57,833.01	\$292,696.24	\$274,538.45	\$262,774.45	\$262,774.45	\$262,774.45	\$29,921.79
3331	Servicios de consultoría administrativa, procesos, técnica y en tecn	\$234,863.23	\$57,833.01	\$292,696.24	\$274,538.45	\$262,774.45	\$262,774.45	\$262,774.45	\$29,921.79
3340	Servicios de capacitación	\$11,000.00	\$0.00	\$11,000.00	\$6,960.00	\$6,960.00	\$6,960.00	\$6,960.00	\$4,040.00
3341	Servicios de capacitación	\$11,000.00	\$0.00	\$11,000.00	\$6,960.00	\$6,960.00	\$6,960.00	\$6,960.00	\$4,040.00
3380	Servicios de vigilancia	\$250,000.00	\$0.00	\$250,000.00	\$149,524.00	\$149,524.00	\$149,524.00	\$149,524.00	\$100,476.00
3381	Servicios de vigilancia	\$250,000.00	\$0.00	\$250,000.00	\$149,524.00	\$149,524.00	\$149,524.00	\$149,524.00	\$100,476.00
3390	Servicios profesionales, científicos y técnicos integrales	\$0.00	\$78,598.18	\$78,598.18	\$56,592.64	\$56,592.64	\$56,592.64	\$56,592.64	\$22,005.54
3391	Servicios profesionales, científicos y técnicos integrales	\$0.00	\$78,598.18	\$78,598.18	\$56,592.64	\$56,592.64	\$56,592.64	\$56,592.64	\$22,005.54
3400	SERVICIOS FINANCIEROS, BANCARIOS Y COMERCIALES	\$70,000.00	\$81,391.23	\$151,391.23	\$109,055.10	\$109,055.10	\$109,055.10	\$109,055.10	\$42,336.13
3410	Servicios financieros y bancarios	\$70,000.00	\$0.00	\$70,000.00	\$47,369.11	\$47,369.11	\$47,369.11	\$47,369.11	\$22,630.89
3411	Servicios financieros y bancarios	\$70,000.00	\$0.00	\$70,000.00	\$47,369.11	\$47,369.11	\$47,369.11	\$47,369.11	\$22,630.89
3440	Seguros de responsabilidad patrimonial y fianzas	\$0.00	\$81,391.23	\$81,391.23	\$61,685.99	\$61,685.99	\$61,685.99	\$61,685.99	\$19,705.24
3441	Seguros de responsabilidad patrimonial y fianzas	\$0.00	\$81,391.23	\$81,391.23	\$61,685.99	\$61,685.99	\$61,685.99	\$61,685.99	\$19,705.24
3500	SERVICIOS DE INSTALACIÓN, REPARACIÓN, MANTENIMIENTO	\$3,817,151.99	-\$775,277.12	\$3,041,874.87	\$644,814.45	\$644,814.45	\$540,038.37	\$540,038.37	\$2,397,060.42
3510	Conservación y mantenimiento menor de inmuebles	\$1,217,151.99	-\$190,111.20	\$1,027,040.79	-\$50,049.65	-\$50,049.65	-\$50,049.65	-\$50,049.65	\$1,077,090.74
3511	Conservación y mantenimiento menor de inmuebles	\$1,217,151.99	-\$190,111.20	\$1,027,040.79	-\$50,049.65	-\$50,049.65	-\$50,049.65	-\$50,049.65	\$1,077,090.74
3570	Instalación, reparación y mantenimiento de maquinaria y otros equi	\$1,500,000.00	-\$349,770.00	\$1,150,230.00	\$26,332.00	\$26,332.00	\$15,312.00	\$15,312.00	\$1,123,898.00
3571	Instalación, reparación y mantenimiento de maquinaria, otros equip	\$1,500,000.00	-\$349,770.00	\$1,150,230.00	\$26,332.00	\$26,332.00	\$15,312.00	\$15,312.00	\$1,123,898.00
3580	Servicios de limpieza y manejo de desechos	\$1,000,000.00	-\$264,462.58	\$735,537.42	\$546,732.40	\$546,732.40	\$452,976.32	\$452,976.32	\$188,805.02
3581	Servicios de limpieza y manejo de desechos	\$1,000,000.00	-\$264,462.58	\$735,537.42	\$546,732.40	\$546,732.40	\$452,976.32	\$452,976.32	\$188,805.02
3590	Servicios de jardinería y fumigación	\$100,000.00	\$29,066.66	\$129,066.66	\$121,800.00	\$121,800.00	\$121,800.00	\$121,800.00	\$7,266.66
3591	Servicios de jardinería y fumigación	\$100,000.00	\$29,066.66	\$129,066.66	\$121,800.00	\$121,800.00	\$121,800.00	\$121,800.00	\$7,266.66
3600	SERVICIOS DE COMUNICACIÓN SOCIAL Y PUBLICIDAD	\$400,000.00	-\$5,028.00	\$394,972.00	\$4,451.83	\$4,451.83	\$4,451.83	\$4,451.83	\$390,520.17
3610	Difusión por radio, televisión y otros medios de mensaje sobre progr	\$200,000.00	\$0.00	\$200,000.00	\$0.00	\$0.00	\$0.00	\$0.00	\$200,000.00
3613	SERVICIOS DE IMPRESIÓN Y REPRODUCCIÓN	\$200,000.00	\$0.00	\$200,000.00	\$0.00	\$0.00	\$0.00	\$0.00	\$200,000.00
3630	Servicios de creatividad, preproducción y producción de publicidad,	\$200,000.00	-\$5,028.00	\$194,972.00	\$4,451.83	\$4,451.83	\$4,451.83	\$4,451.83	\$190,520.17
3631	SERVICIOS DE CREATIVIDAD, PREPRODUCCIÓN Y PRODUCCIÓN	\$200,000.00	-\$5,028.00	\$194,972.00	\$4,451.83	\$4,451.83	\$4,451.83	\$4,451.83	\$190,520.17
3700	Servicios de traslados y viáticos	\$35,000.00	\$0.00	\$35,000.00	\$1,734.00	\$1,734.00	\$1,734.00	\$1,734.00	\$33,266.00
3750	Viáticos en el país	\$35,000.00	\$0.00	\$35,000.00	\$1,734.00	\$1,734.00	\$1,734.00	\$1,734.00	\$33,266.00

S. E. G. E.
Instituto Tecnológico Superior
de San Luis Potosí
SUBDIRECCIÓN DE ADMINISTRACIÓN

ESTADOS UNIDOS MEXICANOS
S. E. G. E.
Instituto Tecnológico Superior
de San Luis Potosí Capital.
DIRECCIÓN GENERAL

ESTADOS UNIDOS MEXICANOS
S. E. G. E.
Instituto Tecnológico Superior
de San Luis Potosí Capital
DIRECCIÓN DE PLANEACIÓN Y VINCULO



INSTITUTO TECNOLÓGICO SUPERIOR DE SAN LUIS POTOSÍ

ESTADO DE SAN LUIS POTOSÍ

Estado Analítico del Ejercicio del Presupuesto de Egresos por Fuente de Financiamiento Del 01/ene./2024 Al

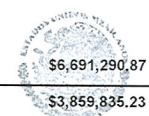
Utr: supervisor

Rep: rptEstadoAnaliticoPresupuestoEgresos_FF

Fecha y | 03/may./2024

hora de Impresión | 10:19 a. m.

Ejercicio del Presupuesto		Egresos Aprobado Al 31/12/2024	Ampliaciones / (Reducciones)	Egresos Modificado	Egresos Comprometido	Egresos Devengado	Egresos Ejercido	Egresos Pagado	Subejercicio
3751	Váticos en el país	\$35,000.00	\$0.00	\$35,000.00	\$1,734.00	\$1,734.00	\$1,734.00	\$1,734.00	\$33,266.00
3800	SERVICIOS OFICIALES	\$800,028.54	\$285,046.70	\$1,085,075.24	\$999,738.69	\$996,774.69	\$996,774.69	\$996,774.69	\$88,300.55
3810	Gastos ceremonial	\$91,028.54	\$5,075.01	\$96,103.55	\$20,300.00	\$20,300.00	\$20,300.00	\$20,300.00	\$75,803.55
3811	Gastos de ceremonial	\$91,028.54	\$5,075.01	\$96,103.55	\$20,300.00	\$20,300.00	\$20,300.00	\$20,300.00	\$75,803.55
3820	Gastos de orden social y cultural	\$1,000.00	\$0.00	\$1,000.00	\$0.00	\$0.00	\$0.00	\$0.00	\$1,000.00
3821	Gastos de orden social y cultural	\$1,000.00	\$0.00	\$1,000.00	\$0.00	\$0.00	\$0.00	\$0.00	\$1,000.00
3830	Congresos y convenciones	\$704,000.00	\$267,710.69	\$971,710.69	\$971,710.69	\$971,710.69	\$971,710.69	\$971,710.69	\$0.00
3831	Congresos y convenciones	\$704,000.00	\$267,710.69	\$971,710.69	\$971,710.69	\$971,710.69	\$971,710.69	\$971,710.69	\$0.00
3840	Exposiciones	\$4,000.00	\$7,186.00	\$11,186.00	\$7,728.00	\$4,764.00	\$4,764.00	\$4,764.00	\$6,422.00
3841	Exposiciones	\$4,000.00	\$7,186.00	\$11,186.00	\$7,728.00	\$4,764.00	\$4,764.00	\$4,764.00	\$6,422.00
3850	Gastos de representación	\$0.00	\$5,075.00	\$5,075.00	\$0.00	\$0.00	\$0.00	\$0.00	\$5,075.00
3851	Gastos de representación	\$0.00	\$5,075.00	\$5,075.00	\$0.00	\$0.00	\$0.00	\$0.00	\$5,075.00
3900	OTROS SERVICIOS GENERALES	\$700,000.00	\$12,514.00	\$712,514.00	\$682,559.36	\$682,559.36	\$682,559.36	\$682,559.36	\$29,954.64
3950	Penas, multas, accesorios y actualizaciones	\$700,000.00	\$12,514.00	\$712,514.00	\$682,559.36	\$682,559.36	\$682,559.36	\$682,559.36	\$29,954.64
3951	Penas, multas, accesorios y actualizaciones	\$700,000.00	\$12,514.00	\$712,514.00	\$682,559.36	\$682,559.36	\$682,559.36	\$682,559.36	\$29,954.64
5000	BIENES MUEBLES, INMUEBLES E INTANGIBLES	\$0.00	\$595,743.46	\$595,743.46	\$605,226.47	\$584,455.51	\$584,455.51	\$584,455.51	\$11,287.95
5100	MOBILIARIO Y EQUIPO DE ADMINISTRACIÓN	\$0.00	\$442,876.92	\$442,876.92	\$458,455.15	\$437,684.19	\$437,684.19	\$437,684.19	\$5,192.73
5110	Muebles de oficina y estantería	\$0.00	\$309,397.93	\$309,397.93	\$309,397.93	\$309,397.93	\$309,397.93	\$309,397.93	\$0.00
5111	Muebles de oficina y estantería	\$0.00	\$309,397.93	\$309,397.93	\$309,397.93	\$309,397.93	\$309,397.93	\$309,397.93	\$0.00
5150	Equipos de cómputo y de tecnologías de la información	\$0.00	\$133,478.99	\$133,478.99	\$149,057.22	\$128,286.26	\$128,286.26	\$128,286.26	\$5,192.73
5151	Equipo de cómputo y de tecnología de la información	\$0.00	\$133,478.99	\$133,478.99	\$149,057.22	\$128,286.26	\$128,286.26	\$128,286.26	\$5,192.73
5600	MAQUINARIA, OTROS EQUIPOS Y HERRAMIENTAS	\$0.00	\$152,866.54	\$152,866.54	\$146,771.32	\$146,771.32	\$146,771.32	\$146,771.32	\$6,095.22
5620	Maquinaria y equipo industrial	\$0.00	\$42,666.54	\$42,666.54	\$36,571.32	\$36,571.32	\$36,571.32	\$36,571.32	\$6,095.22
5621	Maquinaria y equipo industrial	\$0.00	\$42,666.54	\$42,666.54	\$36,571.32	\$36,571.32	\$36,571.32	\$36,571.32	\$6,095.22
5640	Sistemas de aire acondicionado, calefacción y de refrigeración ind.	\$0.00	\$110,200.00	\$110,200.00	\$110,200.00	\$110,200.00	\$110,200.00	\$110,200.00	\$0.00
5641	Sistemas de aire acondicionado, calefacción y de refrigeración ind.	\$0.00	\$110,200.00	\$110,200.00	\$110,200.00	\$110,200.00	\$110,200.00	\$110,200.00	\$0.00
INGRESOS PROPIOS		\$21,633,028.00	\$734,725.06	\$22,367,753.06	\$10,371,003.53	\$10,335,504.57	\$10,230,728.49	\$10,230,728.49	\$12,032,248.49
5RF5	RECURSO FEDERAL								
1000	SERVICIOS PERSONALES	\$24,980,476.00	\$161,474.88	\$25,141,950.88	\$6,691,290.87	\$6,691,290.87	\$6,691,290.87	\$6,691,290.87	\$18,450,660.01
1100	REMUNERACIONES AL PERSONAL DE CARÁCTER PERMANENTE	\$12,500,000.00	-\$118,414.95	\$12,381,585.05	\$3,859,835.23	\$3,859,835.23	\$3,859,835.23	\$3,859,835.23	\$8,521,749.82
1130	Sueldos base al personal permanente	\$12,500,000.00	-\$118,414.95	\$12,381,585.05	\$3,859,835.23	\$3,859,835.23	\$3,859,835.23	\$3,859,835.23	\$8,521,749.82



Instituto Tecnológico Superior
de San Luis Potosí, Capital
SUBDIRECCIÓN DE ADMINISTRACIÓN

Instituto Tecnológico Superior
de San Luis Potosí, Capital.
DIRECCIÓN GENERAL

Instituto Tecnológico Superior
de San Luis Potosí, Capital
DIRECCIÓN DE PLANEACIÓN Y VINCULACIÓN



INSTITUTO TECNOLÓGICO SUPERIOR DE SAN LUIS POTOSÍ

ESTADO DE SAN LUÍS POTOSÍ

Estado Analítico del Ejercicio del Presupuesto de Egresos por Fuente de Financiamiento Del 01/ene./2024 Al

Usu: supervisor

Rep: rptEstadoAnaliticoPresupuestoEgresos_FF

Fecha y 03/may./2024

hora de Impresión 10:19 a. m.


Ejercicio del Presupuesto		Egresos Aprobado Al 31/12/2024	Ampliaciones / (Reducciones)	Egresos Modificado	Egresos Comprometido	Egresos Devengado	Egresos Ejercido	Egresos Pagado	Subejercicio
1131	Sueldos base al personal permanente	\$12,500,000.00	-\$118,414.95	\$12,381,585.05	\$3,859,835.23	\$3,859,835.23	\$3,859,835.23	\$3,859,835.23	\$8,521,749.82
1300	REMUNERACIONES ADICIONALES Y ESPECIALES	\$8,452,633.00	-\$251,744.74	\$8,200,888.26	\$2,105,544.07	\$2,105,544.07	\$2,105,544.07	\$2,105,544.07	\$6,095,344.19
1310	Primas por años de servicio efectivos prestados	\$2,315,921.00	\$0.00	\$2,315,921.00	\$859,383.43	\$859,383.43	\$859,383.43	\$859,383.43	\$1,456,537.57
1311	Primas por años de servicios efectivos prestados	\$2,315,921.00	\$0.00	\$2,315,921.00	\$859,383.43	\$859,383.43	\$859,383.43	\$859,383.43	\$1,456,537.57
1320	Primas de vacaciones, dominical y gratificación de fin de año	\$5,500,000.00	-\$251,744.74	\$5,248,255.26	\$991,749.20	\$991,749.20	\$991,749.20	\$991,749.20	\$4,256,506.06
1321	Primas de vacaciones, dominical y gratificación de fin de año	\$5,500,000.00	-\$251,744.74	\$5,248,255.26	\$991,749.20	\$991,749.20	\$991,749.20	\$991,749.20	\$4,256,506.06
1340	Compensaciones	\$636,712.00	\$0.00	\$636,712.00	\$254,411.44	\$254,411.44	\$254,411.44	\$254,411.44	\$382,300.56
1341	Compensaciones	\$636,712.00	\$0.00	\$636,712.00	\$254,411.44	\$254,411.44	\$254,411.44	\$254,411.44	\$382,300.56
1400	SEGURIDAD SOCIAL	\$2,800,000.00	\$0.00	\$2,800,000.00	\$0.00	\$0.00	\$0.00	\$0.00	\$2,800,000.00
1410	Aportaciones de seguridad social	\$1,000,000.00	\$0.00	\$1,000,000.00	\$0.00	\$0.00	\$0.00	\$0.00	\$1,000,000.00
1411	Aportaciones de seguridad social	\$1,000,000.00	\$0.00	\$1,000,000.00	\$0.00	\$0.00	\$0.00	\$0.00	\$1,000,000.00
1420	Aportaciones a fondos de vivienda	\$800,000.00	\$0.00	\$800,000.00	\$0.00	\$0.00	\$0.00	\$0.00	\$800,000.00
1421	Aportaciones a fondos de vivienda	\$800,000.00	\$0.00	\$800,000.00	\$0.00	\$0.00	\$0.00	\$0.00	\$800,000.00
1430	Aportaciones al sistema para el retiro	\$1,000,000.00	\$0.00	\$1,000,000.00	\$0.00	\$0.00	\$0.00	\$0.00	\$1,000,000.00
1431	Aportaciones al sistema para el retiro	\$1,000,000.00	\$0.00	\$1,000,000.00	\$0.00	\$0.00	\$0.00	\$0.00	\$1,000,000.00
1500	OTRAS PRESTACIONES SOCIALES Y ECONÓMICAS	\$194,277.00	\$531,634.57	\$725,911.57	\$725,911.57	\$725,911.57	\$725,911.57	\$725,911.57	\$0.00
1540	Prestaciones contractuales	\$194,277.00	\$531,634.57	\$725,911.57	\$725,911.57	\$725,911.57	\$725,911.57	\$725,911.57	\$0.00
1541	Prestaciones contractuales	\$194,277.00	\$531,634.57	\$725,911.57	\$725,911.57	\$725,911.57	\$725,911.57	\$725,911.57	\$0.00
1700	PAGO DE ESTÍMULOS A SERVIDORES PÚBLICOS	\$1,033,566.00	\$0.00	\$1,033,566.00	\$0.00	\$0.00	\$0.00	\$0.00	\$1,033,566.00
1710	Estímulos	\$1,033,566.00	\$0.00	\$1,033,566.00	\$0.00	\$0.00	\$0.00	\$0.00	\$1,033,566.00
1711	Estímulos	\$1,033,566.00	\$0.00	\$1,033,566.00	\$0.00	\$0.00	\$0.00	\$0.00	\$1,033,566.00
3000	SERVICIOS GENERALES	\$2,035,487.00	\$0.00	\$2,035,487.00	\$404,367.75	\$404,367.75	\$404,367.75	\$404,367.75	\$1,631,119.25
3100	SERVICIOS BÁSICOS	\$1,055,124.00	\$0.00	\$1,055,124.00	\$207,855.63	\$207,855.63	\$207,855.63	\$207,855.63	\$847,268.37
3130	Agua	\$734,976.00	\$0.00	\$734,976.00	\$154,497.63	\$154,497.63	\$154,497.63	\$154,497.63	\$580,478.37
3131	Agua	\$734,976.00	\$0.00	\$734,976.00	\$154,497.63	\$154,497.63	\$154,497.63	\$154,497.63	\$580,478.37
3160	Servicios de telecomunicaciones y satélites	\$320,148.00	\$0.00	\$320,148.00	\$53,358.00	\$53,358.00	\$53,358.00	\$53,358.00	\$266,790.00
3161	Servicios de telecomunicaciones y satélites	\$320,148.00	\$0.00	\$320,148.00	\$53,358.00	\$53,358.00	\$53,358.00	\$53,358.00	\$266,790.00
3400	SERVICIOS FINANCIEROS, BANCARIOS Y COMERCIALES	\$9,600.00	\$0.00	\$9,600.00	\$1,632.12	\$1,632.12	\$1,632.12	\$1,632.12	\$7,967.88
3410	Servicios financieros y bancarios	\$9,600.00	\$0.00	\$9,600.00	\$1,632.12	\$1,632.12	\$1,632.12	\$1,632.12	\$7,967.88
3411	Servicios financieros y bancarios	\$9,600.00	\$0.00	\$9,600.00	\$1,632.12	\$1,632.12	\$1,632.12	\$1,632.12	\$7,967.88
3500	SERVICIOS DE INSTALACIÓN, REPARACIÓN, MANTENIMIENTO	\$970,763.00	\$0.00	\$970,763.00	\$194,880.00	\$194,880.00	\$194,880.00	\$194,880.00	\$775,883.00
3580	Servicios de limpieza y manejo de desechos	\$970,763.00	\$0.00	\$970,763.00	\$194,880.00	\$194,880.00	\$194,880.00	\$194,880.00	\$775,883.00



Instituto Tecnológico Superior
de San Luis Potosí, Capital
DIRECCIÓN DE ADMINISTRACIÓN



Instituto Tecnológico Superior
de San Luis Potosí, Capital.
DIRECCIÓN GENERAL



Instituto Tecnológico Superior
de San Luis Potosí, Capital
DIRECCIÓN DE PLANEACIÓN Y REGULACIÓN



INSTITUTO TECNOLÓGICO SUPERIOR DE SAN LUIS POTOSÍ

ESTADO DE SAN LUIS POTOSÍ

Estado Analítico del Ejercicio del Presupuesto de Egresos por Fuente de Financiamiento Del 01/ene./2024 Al

Usr: supervisor
Rep: rptEstadoAnaliticoPresupuestoEgresos_FF

Fecha y | 03/may./2024
hora de Impresión | 10:19 a. m.

Ejercicio del Presupuesto	Egresos Aprobado Al 31/12/2024	Ampliaciones / (Reducciones)	Egresos Modificado	Egresos Comprometido	Egresos Devengado	Egresos Ejercido	Egresos Pagado	Subejercicio
3581 Servicios de limpieza y manejo de desechos	\$970,763.00	\$0.00	\$970,763.00	\$194,880.00	\$194,880.00	\$194,880.00	\$194,880.00	\$775,883.00
RECURSO FEDERAL	\$27,015,963.00	-\$161,474.88	\$27,177,437.88	\$7,095,658.62	\$7,095,658.62	\$7,095,658.62	\$7,095,658.62	\$20,081,779.26
6RE6 RECURSO ESTATAL								
1000 SERVICIOS PERSONALES	\$16,394,000.00	\$389,295.08	\$16,783,295.08	\$6,325,841.12	\$6,325,841.12	\$6,325,841.12	\$6,325,841.12	\$10,457,453.96
1100 REMUNERACIONES AL PERSONAL DE CARÁCTER PERMANEN	\$8,255,000.00	-\$195,399.48	\$8,059,600.52	\$3,816,279.82	\$3,816,279.82	\$3,816,279.82	\$3,816,279.82	\$4,243,320.70
1130 Sueldos base al personal permanente	\$8,255,000.00	-\$195,399.48	\$8,059,600.52	\$3,816,279.82	\$3,816,279.82	\$3,816,279.82	\$3,816,279.82	\$4,243,320.70
1131 Sueldos base al personal permanente	\$8,255,000.00	-\$195,399.48	\$8,059,600.52	\$3,816,279.82	\$3,816,279.82	\$3,816,279.82	\$3,816,279.82	\$4,243,320.70
1300 REMUNERACIONES ADICIONALES Y ESPECIALES	\$4,524,000.00	\$569,694.56	\$5,093,694.56	\$1,395,095.95	\$1,395,095.95	\$1,395,095.95	\$1,395,095.95	\$3,698,598.61
1310 Primas por años de servicio efectivos prestados	\$139,000.00	\$811,259.45	\$950,259.45	\$950,259.45	\$950,259.45	\$950,259.45	\$950,259.45	\$0.00
1311 Primas por años de servicios efectivos prestados	\$139,000.00	\$811,259.45	\$950,259.45	\$950,259.45	\$950,259.45	\$950,259.45	\$950,259.45	\$0.00
1320 Primas de vacaciones, dominical y gratificación de fin de año	\$3,935,000.00	-\$241,564.89	\$3,693,435.11	\$192,133.71	\$192,133.71	\$192,133.71	\$192,133.71	\$3,501,301.40
1321 Primas de vacaciones, dominical y gratificación de fin de año	\$3,935,000.00	-\$241,564.89	\$3,693,435.11	\$192,133.71	\$192,133.71	\$192,133.71	\$192,133.71	\$3,501,301.40
1340 Compensaciones	\$450,000.00	\$0.00	\$450,000.00	\$252,702.79	\$252,702.79	\$252,702.79	\$252,702.79	\$197,297.21
1341 Compensaciones	\$450,000.00	\$0.00	\$450,000.00	\$252,702.79	\$252,702.79	\$252,702.79	\$252,702.79	\$197,297.21
1400 SEGURIDAD SOCIAL	\$1,685,000.00	\$0.00	\$1,685,000.00	\$347,631.08	\$347,631.08	\$347,631.08	\$347,631.08	\$1,337,368.92
1410 Aportaciones de seguridad social	\$620,000.00	\$0.00	\$620,000.00	\$347,631.08	\$347,631.08	\$347,631.08	\$347,631.08	\$272,368.92
1411 Aportaciones de seguridad social	\$620,000.00	\$0.00	\$620,000.00	\$347,631.08	\$347,631.08	\$347,631.08	\$347,631.08	\$272,368.92
1420 Aportaciones a fondos de vivienda	\$450,000.00	\$0.00	\$450,000.00	\$0.00	\$0.00	\$0.00	\$0.00	\$450,000.00
1421 Aportaciones a fondos de vivienda	\$450,000.00	\$0.00	\$450,000.00	\$0.00	\$0.00	\$0.00	\$0.00	\$450,000.00
1430 Aportaciones al sistema para el retiro	\$615,000.00	\$0.00	\$615,000.00	\$0.00	\$0.00	\$0.00	\$0.00	\$615,000.00
1431 Aportaciones al sistema para el retiro	\$615,000.00	\$0.00	\$615,000.00	\$0.00	\$0.00	\$0.00	\$0.00	\$615,000.00
1500 OTRAS PRESTACIONES SOCIALES Y ECONÓMICAS	\$1,580,000.00	\$230,299.86	\$1,810,299.86	\$766,834.27	\$766,834.27	\$766,834.27	\$766,834.27	\$1,043,465.59
1510 Cuotas para el fondo de ahorro y fondo de trabajo	\$120,000.00	\$0.00	\$120,000.00	\$0.00	\$0.00	\$0.00	\$0.00	\$120,000.00
1511 Cuotas para el fondo de ahorro y fondo de trabajo	\$120,000.00	\$0.00	\$120,000.00	\$0.00	\$0.00	\$0.00	\$0.00	\$120,000.00
1520 Indemnizaciones	\$15,000.00	\$15,000.00	\$30,000.00	\$30,000.00	\$30,000.00	\$30,000.00	\$30,000.00	\$0.00
1521 Indemnizaciones	\$15,000.00	\$15,000.00	\$30,000.00	\$30,000.00	\$30,000.00	\$30,000.00	\$30,000.00	\$0.00
1540 Prestaciones contractuales	\$1,445,000.00	\$215,299.86	\$1,660,299.86	\$736,834.27	\$736,834.27	\$736,834.27	\$736,834.27	\$923,465.59
1541 Prestaciones contractuales	\$1,445,000.00	\$215,299.86	\$1,660,299.86	\$736,834.27	\$736,834.27	\$736,834.27	\$736,834.27	\$923,465.59
1700 PAGO DE ESTÍMULOS A SERVIDORES PÚBLICOS	\$350,000.00	-\$215,299.86	\$134,700.14	\$0.00	\$0.00	\$0.00	\$0.00	\$134,700.14
1710 Estímulos	\$350,000.00	-\$215,299.86	\$134,700.14	\$0.00	\$0.00	\$0.00	\$0.00	\$134,700.14
1711 Estímulos	\$350,000.00	-\$215,299.86	\$134,700.14	\$0.00	\$0.00	\$0.00	\$0.00	\$134,700.14



Instituto Tecnológico Superior
de San Luis Potosí, Capital
S. E. G. E.
SUBDIRECCIÓN DE ADMINISTRACIÓN



Instituto Tecnológico Superior
de San Luis Potosí, Capital.
S. E. G. E.
DIRECCIÓN GENERAL



Instituto Tecnológico Superior
de San Luis Potosí, Capital
S. E. G. E.
DIRECCIÓN DE REGISTRO Y VIGILACIÓN



INSTITUTO TECNOLÓGICO SUPERIOR DE SAN LUIS POTOSÍ

ESTADO DE SAN LUIS POTOSÍ

Estado Analítico del Ejercicio del Presupuesto de Egresos por Fuente de Financiamiento Del 01/ene./2024 Al

Usr: supervisor
Rep: rptEstadoAnalíticoPresupuestoEgresos_FF

Fecha y hora de Impresión | 03/may./2024
10:19 a. m.

Ejercicio del Presupuesto	Egresos Aprobado Al 31/12/2024	Ampliaciones / (Reducciones)	Egresos Modificado	Egresos Comprometido	Egresos Devengado	Egresos Ejercido	Egresos Pagado	Subejercicio
2000 MATERIALES Y SUMINISTRO	\$2,000,000.00	\$4,676,003.79	\$6,676,003.79	\$4,728,898.76	\$4,728,898.76	\$4,728,898.76	\$4,728,898.76	\$1,947,105.03
2100 Materiales de administración, emisión de documentos y artículos	\$400,000.00	\$2,006,188.91	\$2,406,188.91	\$1,838,102.62	\$1,838,102.62	\$1,838,102.62	\$1,838,102.62	\$568,086.29
2110 Materiales, útiles y equipos menores de oficina	\$400,000.00	\$1,949,405.15	\$2,349,405.15	\$1,781,318.86	\$1,781,318.86	\$1,781,318.86	\$1,781,318.86	\$568,086.29
2111 Materiales, útiles y equipos menores de oficina	\$400,000.00	\$1,949,405.15	\$2,349,405.15	\$1,781,318.86	\$1,781,318.86	\$1,781,318.86	\$1,781,318.86	\$568,086.29
2160 Material de limpieza	\$0.00	\$56,783.76	\$56,783.76	\$56,783.76	\$56,783.76	\$56,783.76	\$56,783.76	\$0.00
2161 Material de limpieza	\$0.00	\$56,783.76	\$56,783.76	\$56,783.76	\$56,783.76	\$56,783.76	\$56,783.76	\$0.00
2400 MATERIALES Y ARTÍCULOS DE CONSTRUCCIÓN Y DE REPARA	\$800,000.00	\$2,669,814.88	\$3,469,814.88	\$2,809,540.46	\$2,809,540.46	\$2,809,540.46	\$2,809,540.46	\$660,274.42
2480 Materiales complementarios	\$0.00	\$567,488.24	\$567,488.24	\$567,488.24	\$567,488.24	\$567,488.24	\$567,488.24	\$0.00
2481 Materiales complementarios	\$0.00	\$567,488.24	\$567,488.24	\$567,488.24	\$567,488.24	\$567,488.24	\$567,488.24	\$0.00
2490 Otros materiales y artículos de construcción y reparación	\$800,000.00	\$2,102,326.64	\$2,902,326.64	\$2,242,052.22	\$2,242,052.22	\$2,242,052.22	\$2,242,052.22	\$660,274.42
2491 Otros materiales y artículos de construcción y reparación	\$800,000.00	\$2,102,326.64	\$2,902,326.64	\$2,242,052.22	\$2,242,052.22	\$2,242,052.22	\$2,242,052.22	\$660,274.42
2900 HERRAMIENTAS, REFACCIONES Y ACCESORIOS MENORES	\$800,000.00	\$0.00	\$800,000.00	\$81,255.68	\$81,255.68	\$81,255.68	\$81,255.68	\$718,744.32
2920 Refacciones y accesorios menores de edificios	\$800,000.00	\$0.00	\$800,000.00	\$81,255.68	\$81,255.68	\$81,255.68	\$81,255.68	\$718,744.32
2921 Refacciones y accesorios menores de edificios	\$800,000.00	\$0.00	\$800,000.00	\$81,255.68	\$81,255.68	\$81,255.68	\$81,255.68	\$718,744.32
3000 SERVICIOS GENERALES	\$2,001,406.00	\$642,172.70	\$2,643,578.70	\$518,831.70	\$518,831.70	\$518,831.70	\$518,831.70	\$2,124,747.00
3200 SERVICIOS DE ARRENDAMIENTO	\$0.00	\$25,650.00	\$25,650.00	\$25,650.00	\$25,650.00	\$25,650.00	\$25,650.00	\$0.00
3230 Arrendamiento de mobiliario y equipo de administración, educación	\$0.00	\$25,650.00	\$25,650.00	\$25,650.00	\$25,650.00	\$25,650.00	\$25,650.00	\$0.00
3231 Arrendamiento de mobiliario y equipo de administración, educación	\$0.00	\$25,650.00	\$25,650.00	\$25,650.00	\$25,650.00	\$25,650.00	\$25,650.00	\$0.00
3300 SERVICIOS PROFESIONALES, CIENTÍFICOS, TÉCNICOS Y OTRO	\$0.00	\$105,502.40	\$105,502.40	\$105,502.40	\$105,502.40	\$105,502.40	\$105,502.40	\$0.00
3310 Servicios legales, de contabilidad, auditoría y relacionados	\$0.00	\$37,990.40	\$37,990.40	\$37,990.40	\$37,990.40	\$37,990.40	\$37,990.40	\$0.00
3311 Servicios legales, de contabilidad, auditoría y relacionados	\$0.00	\$37,990.40	\$37,990.40	\$37,990.40	\$37,990.40	\$37,990.40	\$37,990.40	\$0.00
3380 Servicios de vigilancia	\$0.00	\$67,512.00	\$67,512.00	\$67,512.00	\$67,512.00	\$67,512.00	\$67,512.00	\$0.00
3381 Servicios de vigilancia	\$0.00	\$67,512.00	\$67,512.00	\$67,512.00	\$67,512.00	\$67,512.00	\$67,512.00	\$0.00
3400 SERVICIOS FINANCIEROS, BANCARIOS Y COMERCIALES	\$1,406.00	\$0.00	\$1,406.00	\$0.02	\$0.02	\$0.02	\$0.02	\$1,405.98
3410 Servicios financieros y bancarios	\$1,406.00	\$0.00	\$1,406.00	\$0.02	\$0.02	\$0.02	\$0.02	\$1,405.98
3411 Servicios financieros y bancarios	\$1,406.00	\$0.00	\$1,406.00	\$0.02	\$0.02	\$0.02	\$0.02	\$1,405.98
3500 SERVICIOS DE INSTALACIÓN, REPARACIÓN, MANTENIMIENTO	\$2,000,000.00	\$172,279.91	\$2,172,279.91	\$174,650.50	\$174,650.50	\$174,650.50	\$174,650.50	\$1,997,629.41
3510 Conservación y mantenimiento menor de inmuebles	\$1,000,000.00	\$53,387.84	\$1,053,387.84	\$55,758.43	\$55,758.43	\$55,758.43	\$55,758.43	\$997,629.41
3511 Conservación y mantenimiento menor de inmuebles	\$1,000,000.00	\$53,387.84	\$1,053,387.84	\$55,758.43	\$55,758.43	\$55,758.43	\$55,758.43	\$997,629.41
3570 Instalación, reparación y mantenimiento de maquinaria y otros equip	\$0.00	\$57,536.00	\$57,536.00	\$57,536.00	\$57,536.00	\$57,536.00	\$57,536.00	\$0.00
3571 Instalación, reparación y mantenimiento de maquinaria, otros equip	\$0.00	\$57,536.00	\$57,536.00	\$57,536.00	\$57,536.00	\$57,536.00	\$57,536.00	\$0.00
3580 Servicios de limpieza y manejo de desechos	\$500,000.00	\$61,356.07	\$561,356.07	\$61,356.07	\$61,356.07	\$61,356.07	\$61,356.07	\$500,000.00

Instituto Tecnológico Superior
de San Luis Potosí
SUBDIRECCIÓN DE ADMINISTRACIÓN

Instituto Tecnológico Superior
de San Luis Potosí Capital
DIRECCIÓN GENERAL

Instituto Tecnológico Superior
de San Luis Potosí, Capital
DIRECCIÓN DE PLANEACIÓN Y PRESUPUESTO



INSTITUTO TECNOLÓGICO SUPERIOR DE SAN LUIS POTOSÍ

ESTADO DE SAN LUÍS POTOSÍ

Estado Analítico del Ejercicio del Presupuesto de Egresos por Fuente de Financiamiento Del 01/ene./2024 Al


Usr: supervisor
Rep: rptEstadoAnaliticoPresupuestoEgresos_FF

Fecha y hora de Impresión | 03/may./2024
10:19 a. m.

Ejercicio del Presupuesto	Egresos Aprobado Al 31/12/2024	Ampliaciones / (Reducciones)	Egresos Modificado	Egresos Comprometido	Egresos Devengado	Egresos Ejercido	Egresos Pagado	Subejercicio
3581 Servicios de limpieza y manejo de desechos	\$500,000.00	\$61,356.07	\$561,356.07	\$61,356.07	\$61,356.07	\$61,356.07	\$61,356.07	\$500,000.00
3590 Servicios de jardinería y fumigación	\$500,000.00	\$0.00	\$500,000.00	\$0.00	\$0.00	\$0.00	\$0.00	\$500,000.00
3591 Servicios de jardinería y fumigación	\$500,000.00	\$0.00	\$500,000.00	\$0.00	\$0.00	\$0.00	\$0.00	\$500,000.00
3800 SERVICIOS OFICIALES	\$0.00	\$338,740.39	\$338,740.39	\$213,028.78	\$213,028.78	\$213,028.78	\$213,028.78	\$125,711.61
3830 Congresos y convenciones	\$0.00	\$338,740.39	\$338,740.39	\$213,028.78	\$213,028.78	\$213,028.78	\$213,028.78	\$125,711.61
3831 Congresos y convenciones	\$0.00	\$338,740.39	\$338,740.39	\$213,028.78	\$213,028.78	\$213,028.78	\$213,028.78	\$125,711.61
9000 DEUDA PÚBLICA	\$0.00	\$8,037,863.76	\$8,037,863.76	\$7,969,735.03	\$7,969,735.03	\$7,969,735.03	\$7,969,735.03	\$68,128.73
9900 ADEUDOS DE EJERCICIOS FISCALES ANTERIORES (ADEFAS)	\$0.00	\$8,037,863.76	\$8,037,863.76	\$7,969,735.03	\$7,969,735.03	\$7,969,735.03	\$7,969,735.03	\$68,128.73
9910 ADEFAS	\$0.00	\$8,037,863.76	\$8,037,863.76	\$7,969,735.03	\$7,969,735.03	\$7,969,735.03	\$7,969,735.03	\$68,128.73
9911 ADEFAS	\$0.00	\$8,037,863.76	\$8,037,863.76	\$7,969,735.03	\$7,969,735.03	\$7,969,735.03	\$7,969,735.03	\$68,128.73
RECURSO ESTATAL	\$20,395,406.00	\$13,745,335.33	\$34,140,741.33	\$19,543,306.61	\$19,543,306.61	\$19,543,306.61	\$19,543,306.61	\$14,597,434.72
Total Final	\$69,044,397.00	\$14,641,535.27	\$83,685,932.27	\$37,009,968.76	\$36,974,469.80	\$36,869,693.72	\$36,869,693.72	\$46,711,462.47


S.E.G.E.
 Instituto Tecnológico Superior
 de San Luis Potosí Capital.
DIRECCIÓN GENERAL
 LAURA LUZ GARCÍA LUMBRERAS
 DIRECTORA GENERAL


S.E.G.E.
 Instituto Tecnológico Superior
 de San Luis Potosí, Capital
DIRECCIÓN DE PLANEACIÓN Y VINCULACIÓN
 ITZCALLI VICTORIA ANSURES SILVA
 ENCARGADA DE LA DIRECCION DE PLANEACION Y VINCULACION


 LUIS FRANCISCO DE LOS REYES VALLEJO
 ENCARGADO DE SUBDIRECCION DE ADMINISTRACION
S.E.G.E.
 Instituto Tecnológico Superior
 de San Luis Potosí Capital
SUBDIRECCION DE ADMINISTRACION